

クラウド型サービス「AR-MAX」の運用開始のご案内

チラシやパッケージが広告・周知の接点に！
スマホ・タブレットをかざすと動き出す！！

【ARコンテンツ制作の流れ】

■ STEP-1

ARマーカーを作成し、紐付けるコンテンツを用意します。



ARマーカー

■ STEP-2

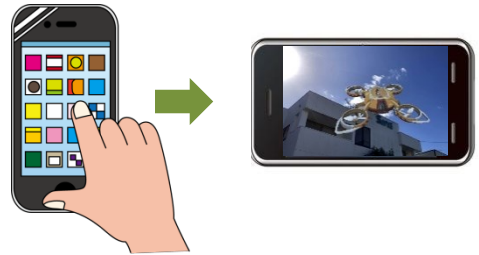
専用管理サーバーへARマーカーと紐付けるコンテンツをアップロードします。



ARコンテンツ

■ STEP-3

専用ARアプリ「AR-MAX」を起動しARマーカーにかざすとコンテンツが再生されます。



● AR作成が簡単！

マーカー用画像とコンテンツ映像があれば、すぐに運用可能！

● 既存のイラストや画像がARマーカーに早変わり！

カタログやパンフレットにあるロゴや商品画像、パッケージなどもマーカーに作成可能。

● コンテンツの変更・更新も簡単に切替え可能！

更新が頻繁に必要なコンテンツも低コストで素早く簡単更新。

● ARアプリ「AR-MAX」は、i-OS/Androidに対応！


記載の各QRコードを読み込んで、App Store / Google Play で、アプリをダウンロード。すぐに使用できます。

● 無料コンテンツ使用容量内なら、初期手数料と更新手数料のみ！

※新規でのコンテンツ制作および、既存コンテンツの編集加工費は別途必要となります。

● 360°・VR映像も対応可能・アクセス解析ツールでSEO対策・マーケティングも可能。

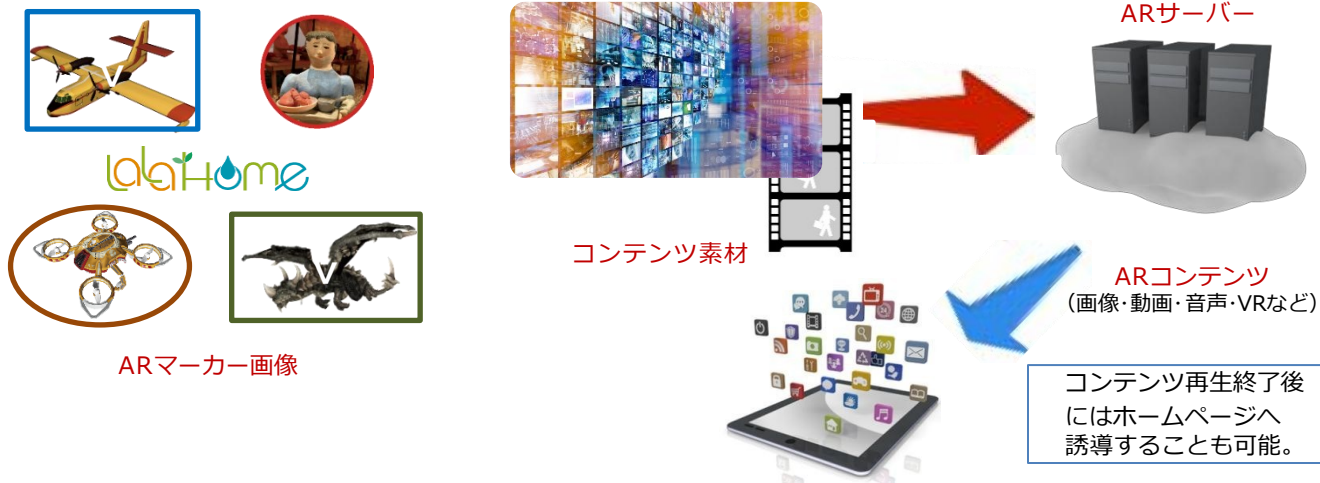
※現在準備中、2021年稼働予定



～店舗・イベント集客や説得型商品PR・教材などに効果的～

マーカークラから呼び出せるコンテンツは動画・画像・音楽・URL・テキストなど様々…
企業とユーザーのコミュニケーションの幅を広げます！

ARマーカークとして使用する画像や再生させる動画等の
素材をご用意頂けだけでARサービスをご利用頂けます。



【ARアプリ:iOS】



【運用目的は様々！】

- PR動画(商品・企業・学校紹介など)
- 美術館・博物館(展示物紹介)
- テーマパーク(ギミックアトラクション)
- 取引先・案内状・お客様サービス
- 広告・キャンペーン注目度アップ
- 動画マニュアル(教材・レシピなど)
- 観光地(名勝景勝地スポット紹介・店舗案内)
- セミナー集客(セミナー紹介)
- 製品パッケージ付加価値付与
- 結婚報告・年賀状・名刺・リモート教材etc.

【ARアプリ:Android】



【デモサンプルコンテンツ】

Sanki

サンキ企業CM



XAG P30 PV

CG-Pterosaur



CG-Drone



Sanki